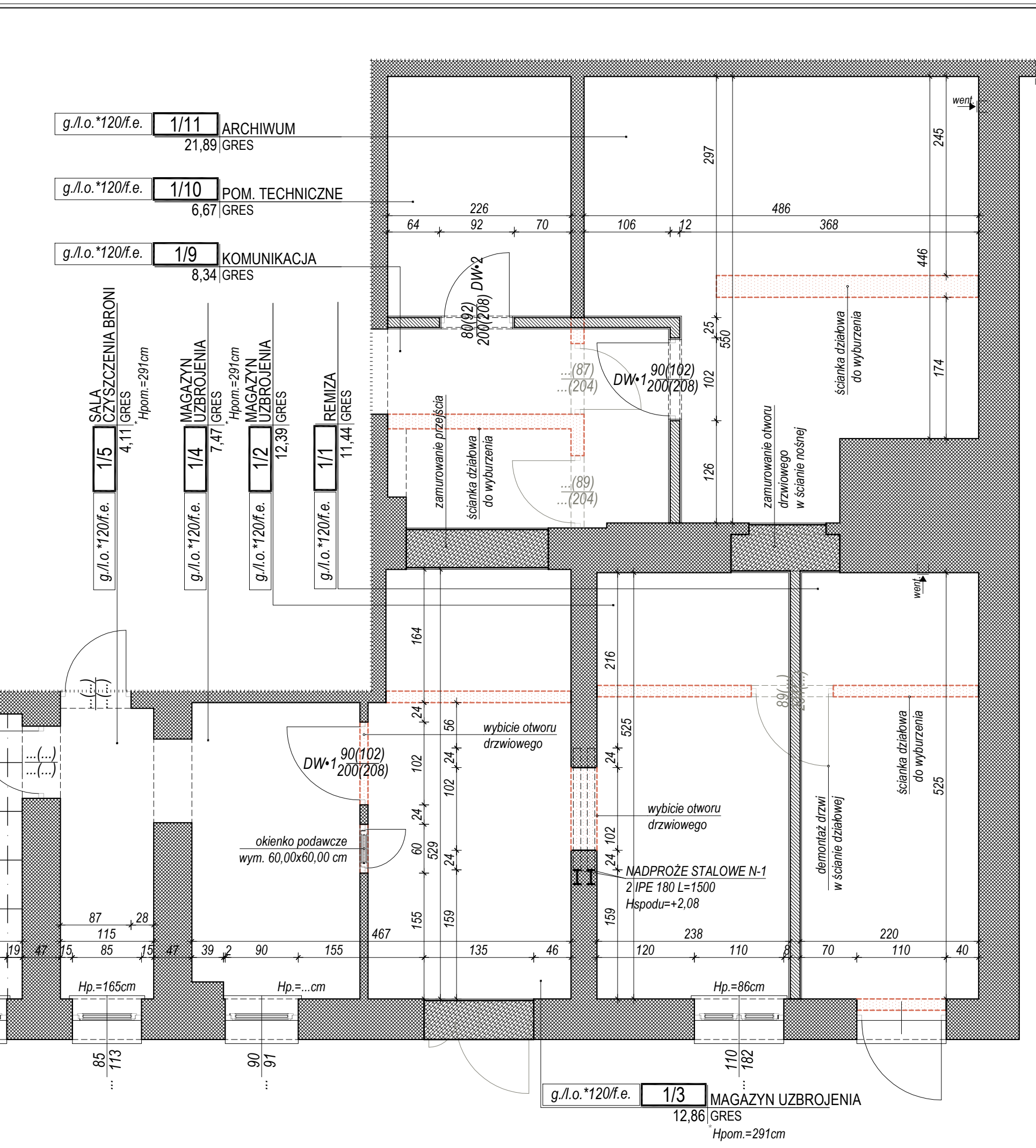
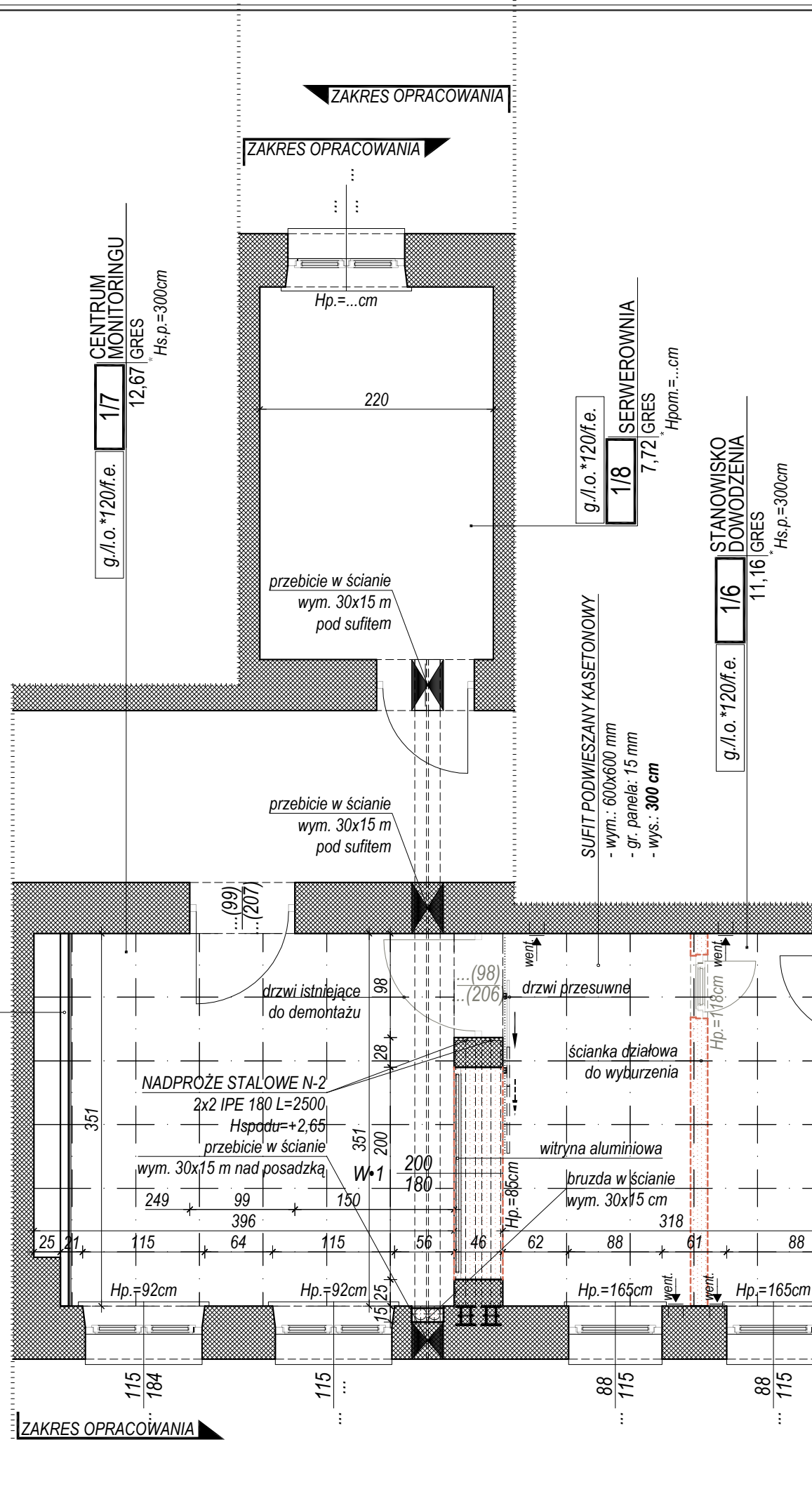
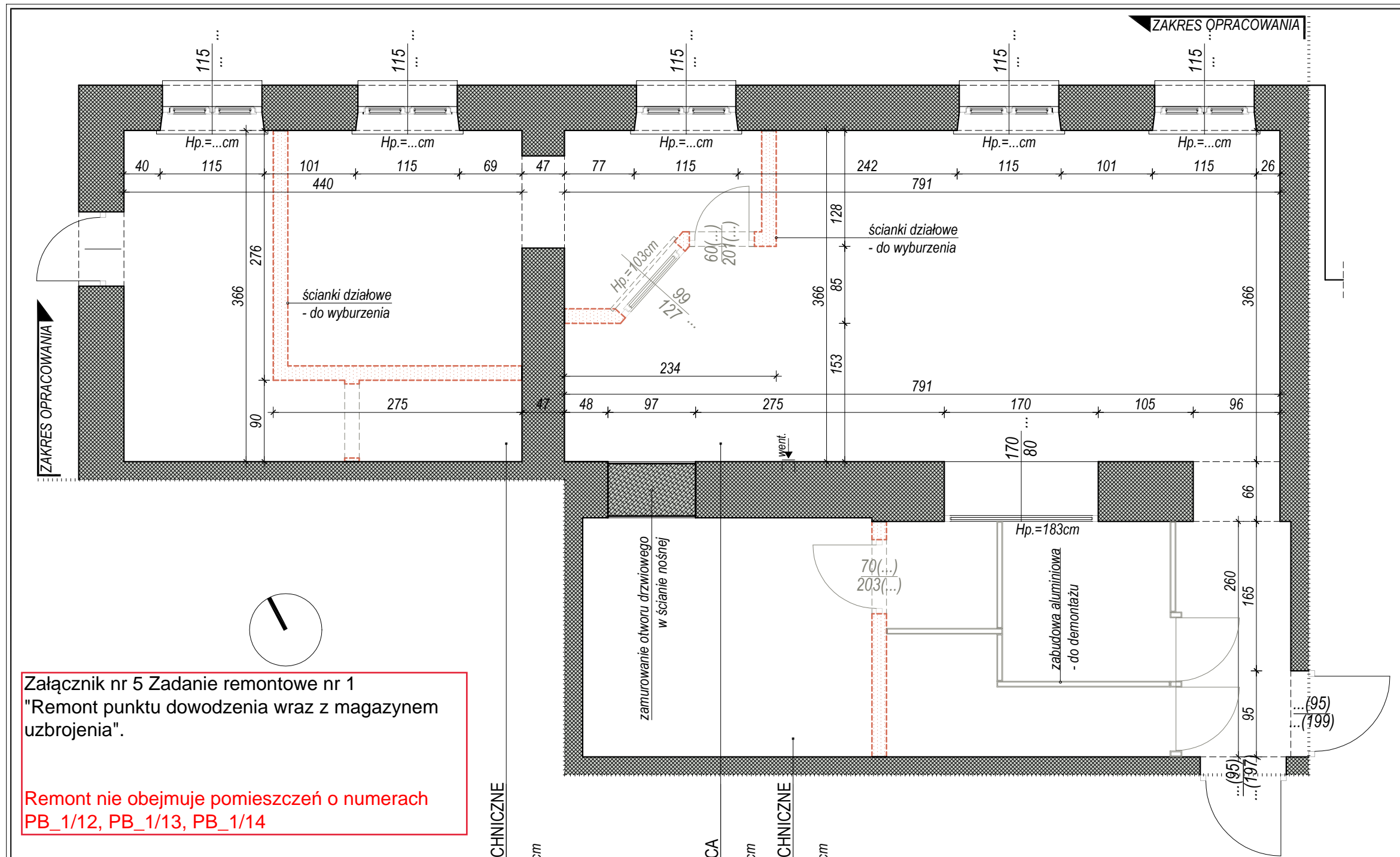


Załącznik nr 5 Zadanie remontowe nr 1
"Remont punktu dowodzenia wraz z magazynem uzbrojenia".

Remont nie obejmuje pomieszczeń o numerach
PB_1/12, PB_1/13, PB_1/14

Nr	Nazwa pomieszczenia	Posadzka	Powierzchnia netto [m ²]
PARTER			
PB_1/1	REMIZA	GRES	11,44
PB_1/2	MAGAZYN UZBROJENIA	GRES	12,39
PB_1/3	MAGAZYN UZBROJENIA	GRES	12,86
PB_1/4	MAGAZYN UZBROJENIA	GRES	7,47
PB_1/5	SALA CZYSZCZENIA BRONI	GRES	4,11
PB_1/6	STANOWISKO DOWODZENIA	GRES	11,16
PB_1/7	CENTRUM MONITORINGU	GRES	12,67
PB_1/8	SERWEROWNIA	GRES	7,72
PB_1/9	KOMUNIKACJA	GRES	8,34
PB_1/10	POM. TECH.	GRES	6,67
PB_1/11	ARCHIWUM	GRES	21,89
PB_1/12	POM. TECH.	GRES	20,49
PB_1/13	POM. TECH.	GRES	28,95
PB_1/14	POM. TECH.	GRES	16,10
RAZEM PARTER			182,26
w tym:			
pow. komunikacji			0,00



RZUT PARTERU

SKALA
1:50

0 1 2 3 [m]

NR NAZWA POMIESZCZENIA
POWIERZCHNIA [m²] NAWIERZCHNIA

LEGENDA:

- ściana murowana istniejąca
- ściana do wyburzenia
- zamurowania
- ściana zew. fundamentowa murowana z bloczków betonowych
- ściana wewnętrzna fundamentowa murowana z bloczków betonowych
- ściana zew. nośna murowana z bloczków betonu komórkowego (600)
- ściana wew. nośna murowana z bloczków betonu komórkowego (600)
- ściana działowa murowana z cegły pełnej
- ściana działowa z płyt g-k na ruszcie systemowym
- elementy żelbetowe

min. szer. w świetle przej. (szer. w świetle muru) (NR)
min. wys. w świetle przej. (wys. w świetle muru) (NR)

szer. w świetle muru (NR)
wys. w świetle muru (NR)

Jednostka projektowa: **STUDIO MIWIO**
PRACOWNIA PROJEKTOWA
mgr inż. arch. Michał Szewczyk
88-300 Krasnystaw, ul. Okrzei 18/19
tel. 738-956-248 e-mail: studio@miwio.pl
NIP: 538-186-45-74 REGON: 380205740

Investycja: **REMONT CZĘŚCI POMIESZCZEŃ BUDYNKU GŁÓWNEGO ARRESZTU ŚLEDZCZEGO W KRASNYMSTAWIE**

Investor: Areszt Śledczy w Krasnymstawie
22-300 Krasnystaw, ul. Poniatowskiego 27

Adres inwestycji: 22-300 Krasnystaw, ul. Poniatowskiego 27
działka o nr ewid. 3058/1

Objekt: **BUDYNEK ARRESZTU ŚLEDZCZEGO**

Faza: **REMONT** Branża: **ARCH.** Skala: **1:50** Data: **III 2023 r.** Nr rys.: **A.1**

Nazwa rysunku: **RZUT PARTERU**

Funkcja: **Imię, nazwisko, nr uprawnień:** Podpis:

Projektant: mgr inż. arch. Michał SZEW CZYK
branża architekt.: 220/LBOKK/2017